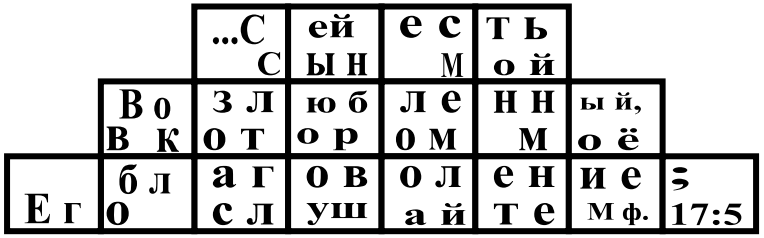

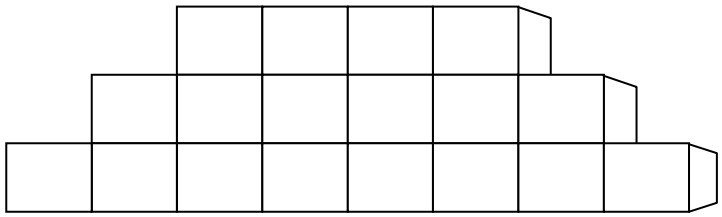

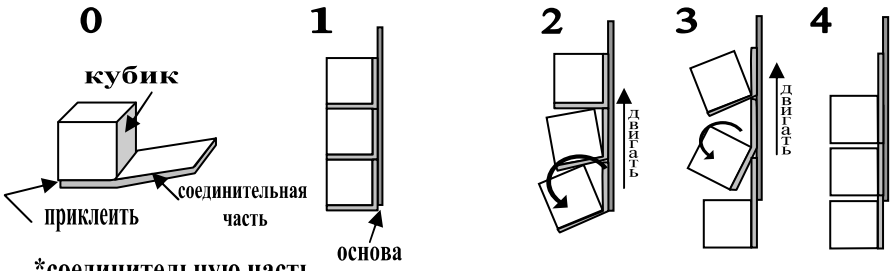

соединительную часть приклеить к кубику и к основе

Размер фигурок должен соответствовать размерам кубиков

Вырезать из светлой бумаги символы Моисея и Илии

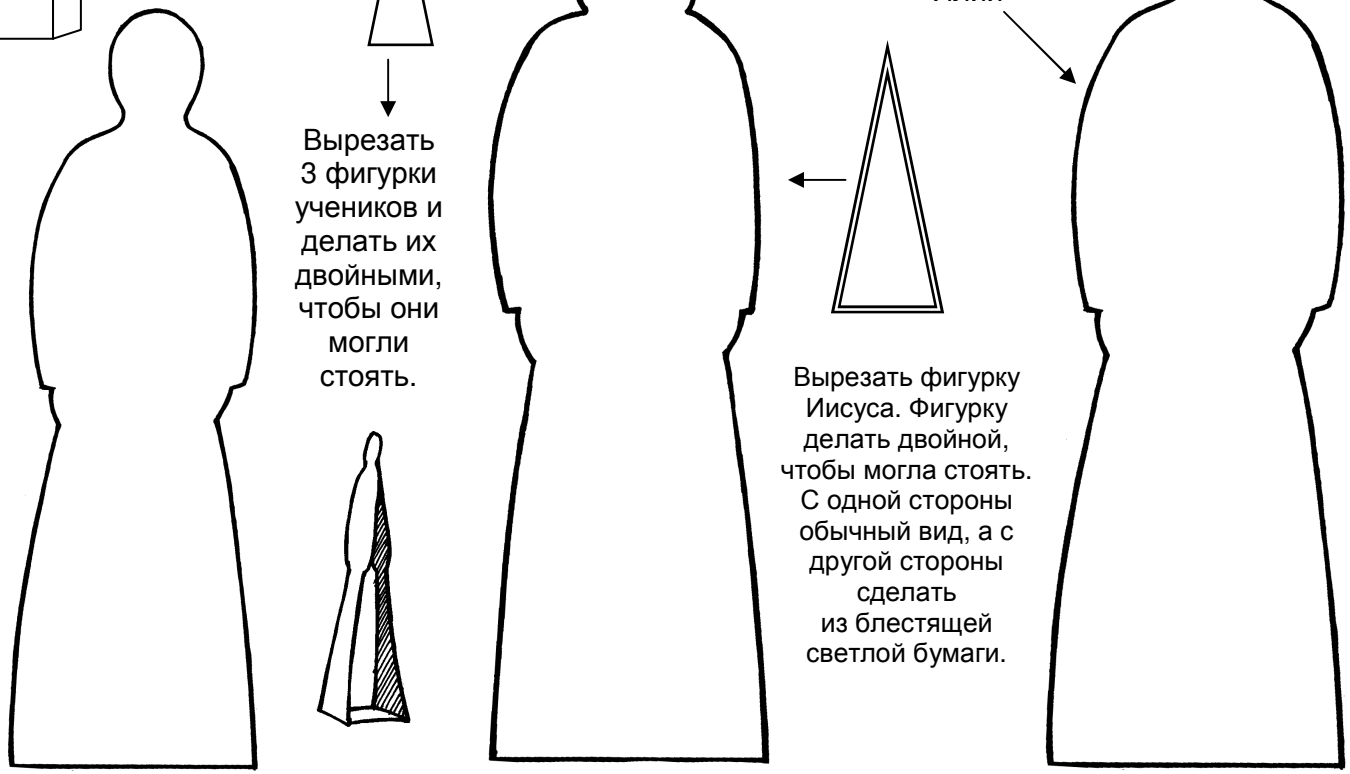

Вырезать 3 фигурки учеников и делать их двойными, чтобы они могли стоять.

Вырезать фигурку Иисуса. Фигурку делать двойной, чтобы могла стоять. С одной стороны обычный вид, а с другой стороны сделать из блестящей светлой бумаги.

Первый вариант. Из кубиков сделать вид горы. На кубиках прикрепить слова золотого стиха, но во время объяснения темы закрыть слова золотого стиха заставкой.

Другой вариант. Смотри образец изготовления под цифрами. Первоначальный вид горы из кубиков, а слов невидно. В нужный момент одно движение руки – и все кубики повернуться в одном направлении, чтобы открылись слова золотого стиха.

Кубики делать из плотной бумаги или картона